

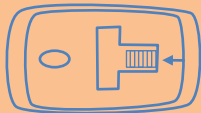
あしのこ丸 船内図



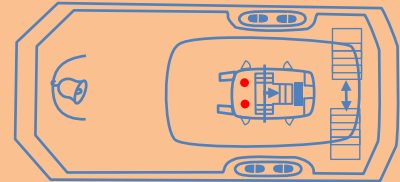
定員 700名 総トン数 231トン 航海速度 10ノット
 全長 25,65m 全巾 11,60m

← 前方

展望甲板(4F)

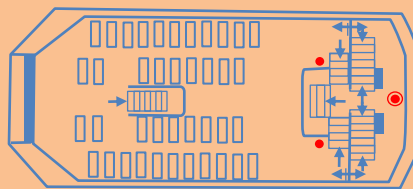


遊歩甲板(3F)



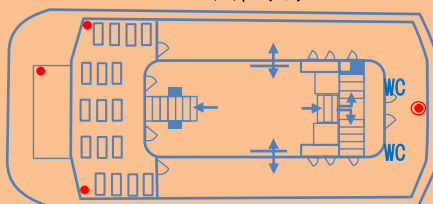
客室甲板(2F)

座席4名様掛け40脚
 客室甲板客室定員 300名様



上甲板(1F)

座席3名様掛け17脚
 上甲板客室定員 59名様
 WCは洋式です



※救命器具は本船の最大搭載定員の125%分を船内各部に分散して設置してあります。

■ 印は救命胴衣 ● 印は膨張式救命浮器 ● 印は消火器 ● 印は消火栓
 非常のときは船内放送、警笛吹鳴でお知らせいたします。

伊豆箱根鉄道株式会社 箱根船舶営業所
 TEL 0460-83-6351 FAX 0460-83-7080