

十国丸 船内図



定員 700名 総トン数 337トン 航海速力 10ノット
 全長 28,80m 全巾11,60m

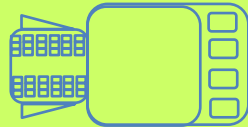
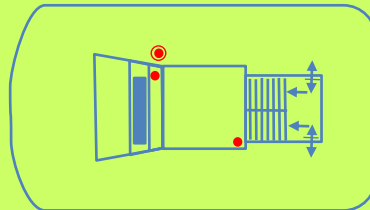


遊歩甲板(3F)

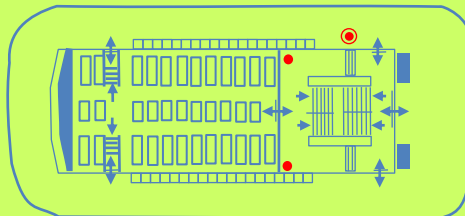


← 前方

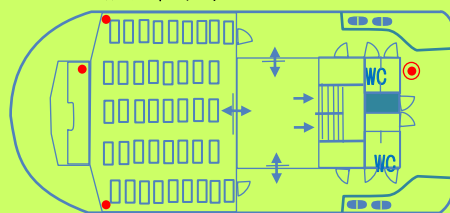
展望甲板(4F)



客室甲板(2F)
 座席2名様掛け11脚
 座席4名様掛け24脚
 客室甲板客室定員 118名様



上甲板(1F)
 座席3名様掛け42脚
 上甲板客室定員 126名様
 WCは洋式です



※救命器具は本船の最大搭載定員の125%分を船内各部に分散して設置してあります。

■ 印は救命胴衣 ● 印は膨張式救命浮器 ● 印は消火器 ● 印は消火栓
 非常のときは船内放送、警笛吹鳴でお知らせいたします。

伊豆箱根鉄道株式会社 箱根船舶営業所
 TEL 0460-83-6351 FAX 0460-83-7080

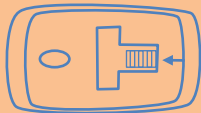
あしのこ丸 船内図



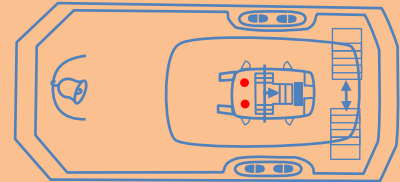
定員 700名 総トン数 231トン 航海速度 10ノット
 全長 25,65m 全巾 11,60m

← 前方

展望甲板(4F)

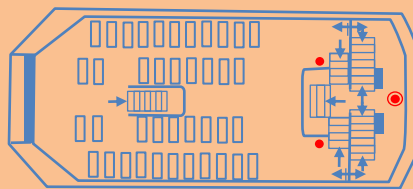


遊歩甲板(3F)



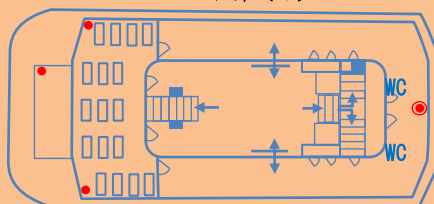
客室甲板(2F)

座席4名様掛け40脚
 客室甲板客室定員 300名様



上甲板(1F)

座席3名様掛け17脚
 上甲板客室定員 59名様
 WCは洋式です



※救命器具は本船の最大搭載定員の125%分を船内各部に分散して設置してあります。

■ 印は救命胴衣 ● 印は膨張式救命浮器 ● 印は消火器 ● 印は消火栓
 非常のときは船内放送、警笛吹鳴でお知らせいたします。

伊豆箱根鉄道株式会社 箱根船舶営業所
 TEL 0460-83-6351 FAX 0460-83-7080


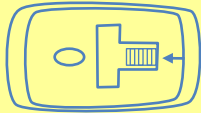
はこね丸 船内図



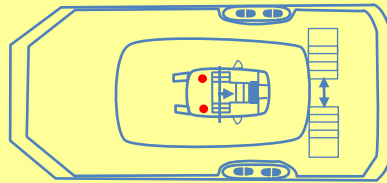
定員 700名 総トン数 265トン 航海速力 10ノット
 全長 27,50m 全中11,60m



← 前方
 展望甲板(4F)

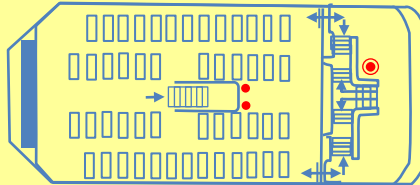


遊歩甲板(3F)



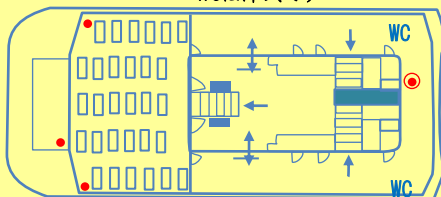
客室甲板(2F)

座席4名様掛け50脚
 客室甲板客室定員 200名様



上甲板(1F)

座席3名様掛け30脚
 上甲板客室定員 96名様
 WCは洋式です



※救命器具は本船の最大搭載定員の125%分を船内各部に分散して設置してあります。

■印は救命胴衣 ●印は膨張式救命浮器 ●印は消火器 ●印は消火栓

非常のときは船内放送、警笛吹鳴でお知らせいたします。

伊豆箱根鉄道株式会社 箱根船舶営業所
 TEL 0460-83-6351 FAX 0460-83-7080